



## Support de couteau

**Auteur :** Teo Dolle · **Publié le** 11/09/2020 · 2 vues · 2 téléchargements PDF

Vie quotidienne

Artistique

Bois Medium mdf 3mm







Bonjour, voilà les détails et fichiers de la fabrication d'un support de couteau.

# Étapes du projet

## ÉTAPE 1

### Conception

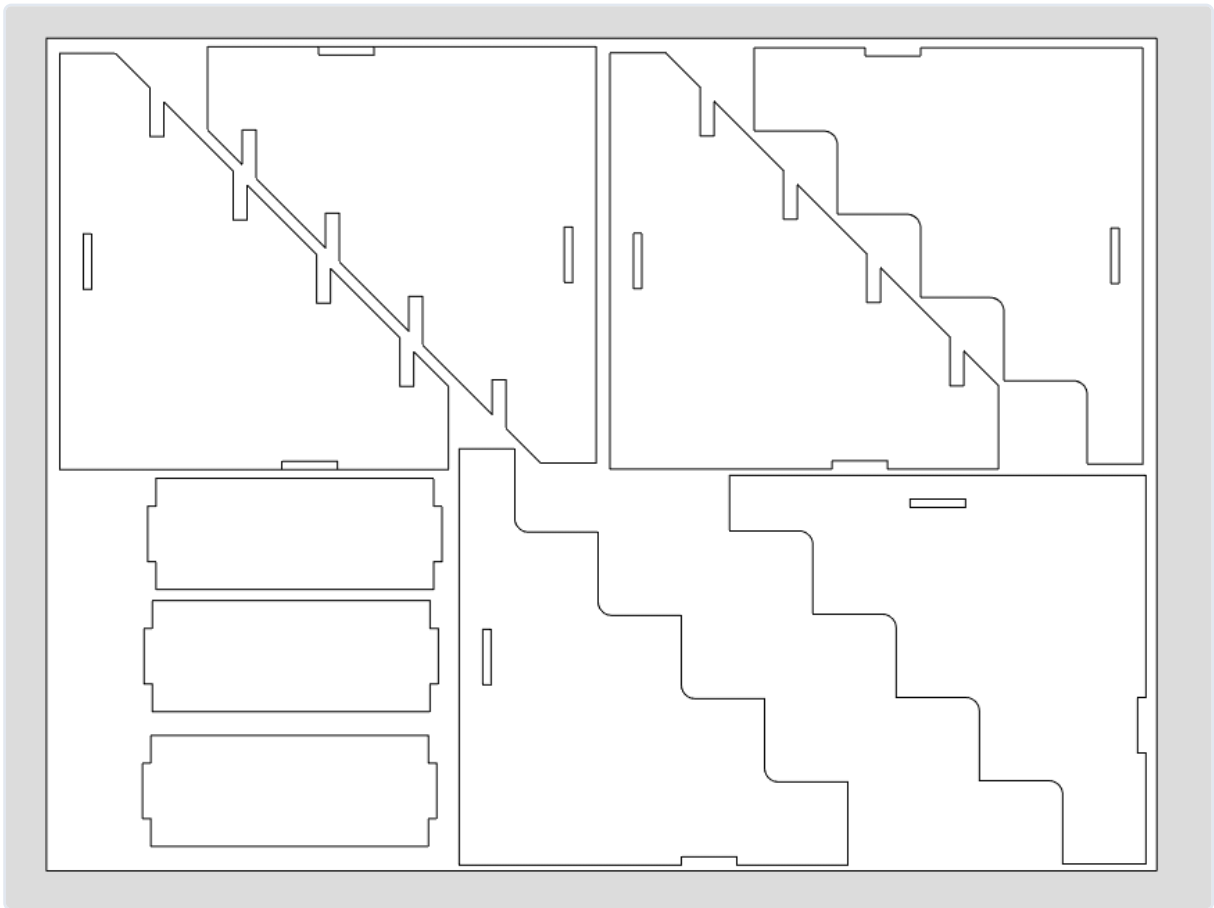
Dans un premier temps, j'ai dessiné les pièces sur Onshape (voir fichiers).

	<b>Assemblage</b> 🌐 Main	6:00 PM Aug 29	me	me
	<b>support couteau (coté manche)</b> 🌐 Main	1:31 PM Aug 29	me	me
	<b>support couteau (coté lame)</b> 🌐 Main	1:30 PM Aug 29	me	me
	<b>lien 100 x10</b> 🌐 Main	1:09 PM Aug 29	me	me
	<b>lien 70 x2</b> 🌐 Main	1:09 PM Aug 29	me	me
	<b>lien 120 x4</b> 🌐 Main	1:09 PM Aug 29	me	me

## ÉTAPE 2

### **fabrication**

J'ai ensuite regroupé toutes les pièces dans un dessin onshape afin de pouvoir les découper à la découpeuse laser.



## ÉTAPE 3

### **collage**

Pour finir, il suffit de coller le tout à la colle à bois.

#### ÉTAPE 4

### **Remarque**

Attention a ne pas faire la même erreur que moi !

bien faire attention a coller le coté pour les manches a droite et pour la lame a gauche.