

l'electro

Auteur : Admin Admin · **Publié le** 23/08/2020 · 2 vues · 2 téléchargements PDF

Jeux | Matériel pédagogique | PLA | Bois Medium mdf 3mm

Ceux qui sont nés au 20eme siècle ont connu ce jeu d'association: Avec des stylets, on touche les deux pastilles des images associées a leur définition par exemple: si on a juste, un buzz retentit, les stylets étant reliés par des fils à un boitier équipé d'un buzzer et d'un coupleur de piles.

L'idée est ici que chacun puisse se fabriquer un electro facilement, sur le thème de son choix.

I

Il vous faut: un coupleur de piles, un buzzer 3v, un fer a souder et de l'étain, du papier d'alu, 2 rivets pop, du fil electrique, 2 stylo bic

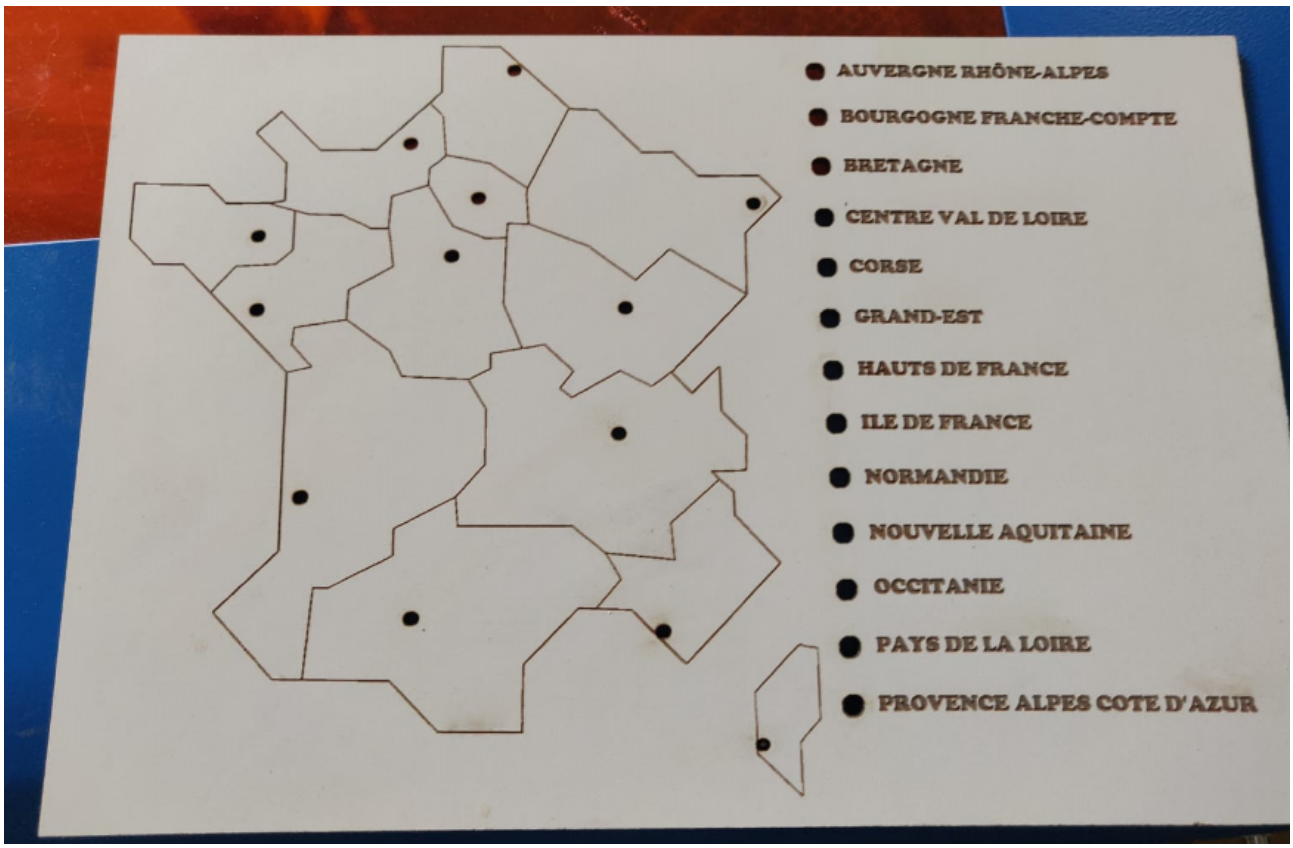
AUVERGNE RHÔNE-ALPES
BOURGOGNE FRANCHE-COMPTE
BRETAGNE
CENTRE VAL DE LOIRE
CORSE
GRAND-EST
HAUTS DE FRANCE
ILE DE FRANCE
NORMANDIE
NOUVELLE AQUITAINE
OCCITANIE
PAYS DE LA LOIRE
PROVENCE ALPES COTE D'AZUR

AUVERGNE RHÔNE-ALPES
BOURGOGNE FRANCHE-COMPTE
BRETAGNE
CENTRE VAL DE LOIRE
CORSE
GRAND-EST
HAUTS DE FRANCE
ILE DE FRANCE
NORMANDIE
NOUVELLE AQUITAINE
OCCITANIE
PAYS DE LA LOIRE
PROVENCE ALPES COTE D'AZUR